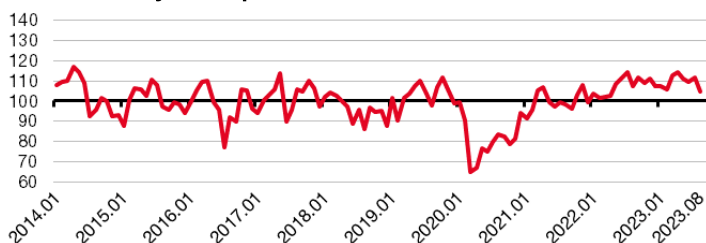


Enquête mensuelle de conjoncture dans le commerce de détail — août 2023

Le climat des affaires se replie mais demeure favorable en août 2023

1. Indicateur synthétique normalisé du climat des affaires



Source : IMSEE

2. Indicateur du climat des affaires et soldes d'opinion (en %)

	Moyenne depuis jan. 2014	2023			
		Mai	Juin	Juillet	Août
Climat des affaires	100	111	110	112	105
Perspectives générales d'activité	-12	20	22	0	-8
Ventes passées	-8	13	32	44	19
Ventes prévues	-4	10	24	16	21
Stocks	6	-1	-4	4	-9
Intention de commandes	2	18	19	13	18
Prix passés	5	8		21	
Prix prévus	6	25	-6	35	10
Emploi passé	3	5	6	15	19
Emploi prévu	6	25	21	0	-2
Situation de trésorerie	-10	-16		-2	
Délais paiement clients	-11			-26	
Délais règlement fournisseurs	-4			2	
Fréquentation	-29	9	10	-5	-18
Incertitude économique ressentie	29	20	30	28	27

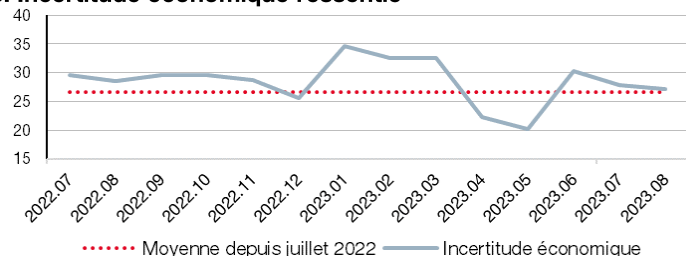
Note : La moyenne pour l'incertitude économique ressentie est calculée depuis juillet 2022.

Note de lecture : Concernant les perspectives générales d'activité et considérant une base de 100 répondants :

- en moyenne depuis janvier 2014, les commerçants ayant répondu "en baisse" sont 12 de plus que les commerçants ayant répondu "en hausse" ;
- en août 2023, les commerçants ayant répondu "en baisse" sont 8 de plus que les commerçants ayant répondu "en hausse".

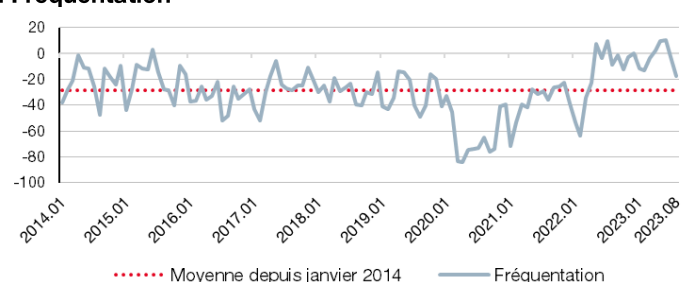
Source : IMSEE

3. Incertitude économique ressentie



Unité : Soldes d'opinion
Source : IMSEE

4. Fréquentation



Unité : Soldes d'opinion
Source : IMSEE

Selon les commerçants interrogés, en août 2023 le climat des affaires se replie mais demeure favorable dans le commerce de détail et dans le commerce et la réparation automobile.

Le climat des affaires atteint 105 en août (juillet est révisé à la hausse d'un point en raison des réponses tardives). Les ventes passées et les prix prévus sont en nette baisse. Il en est de même, dans une moindre mesure, pour le niveau des stocks, les perspectives générales d'activité et l'emploi prévu. A contrario, l'emploi passé et les intentions de commandes augmentent légèrement.

Les perspectives générales d'activité reculent de nouveau en août, bien qu'elles soient toujours supérieures à leur normale.

Les ventes passées diminuent drastiquement, tandis que **les ventes prévues** progressent. Toutes deux sont largement au-dessus de leurs moyennes respectives.

Le niveau des stocks est en baisse et s'éloigne de sa moyenne de long terme. **Les intentions de commandes** sont en hausse et demeurent au-delà de leur tendance.

Les prix prévus se replient fortement mais restent supérieurs à leur moyenne de longue date.

L'emploi passé continue de croître tandis que **l'emploi prévu** chute de nouveau.

La fréquentation des commerces est une nouvelle fois orientée à la baisse mais reste supérieure à sa moyenne de long terme.

Enfin, **l'incertitude économique** des commerçants reste proche de sa normale.

Solde d'opinion : écart entre le pourcentage pondéré de réponses « en hausse » et le pourcentage pondéré de réponses « en baisse ».

Les questions **Prix passés** et **Situation de trésorerie** sont des variables bimestrielles (mois impairs).

Les questions **Délais paiement clients** et **Délais règlement fournisseurs** sont des variables semestrielles.

Méthodologie de l'enquête mensuelle de conjoncture dans le commerce de détail : disponible sur www.imsee.mc

